



Art.-Nr: WER029ML

(ERT) Emergency route lighting

Oprawa awaryjna LED do zabudowy w ścianie przeznaczona do oświetlenia dróg ewakuacyjnych i ratunkowych zgodnie z EN 60598-1, EN 60598-2-22 oraz EN 1838. Dyskretna oprawa do zabudowy w ścianie jest przeznaczona do montażu w konwencjonalnych puszkach. Ramę montażową można dopasować do puszek. Przystosowana cynkowo-aluminiowa jest montowana za pomocą niewidocznego z zewnątrz mocowania. Dioda statusowa LED umieszczona w soczewce nie zaburza harmonii obudowy.



Więcej informacji



DANE TECHNICZNE

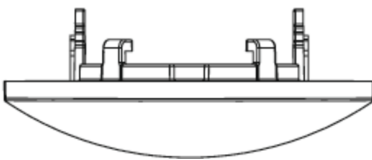
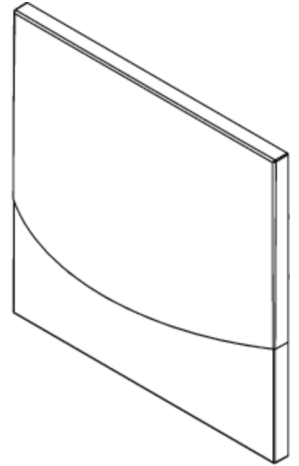
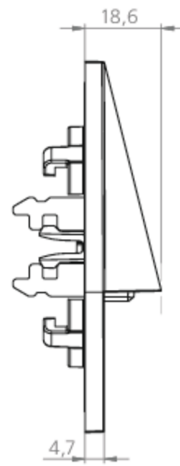
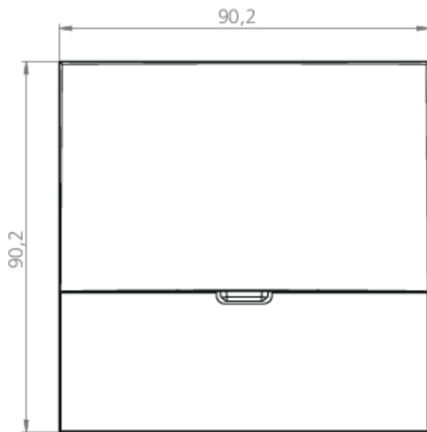
Typ oprawy	Oprawa Ewakuacyjna
Montaż	Ścienny wpuszczany
Piktogram	Nie
Źródło światła	LED
Materiał obudowy	Odlew cynkowy
Kolor obudowy	Biały
Stopień ochrony (IP)	IP20
Klasa ochrony mechanicznej (IK)	≥ 03
Certyfikat	WEEE, CE
Klasa ochronności	II
Zasilanie	Centralne źródło zasilania
Monitorowanie	ML
Czas podtrzymania	Centralne źródło zasilania
Tryb pracy	przełączenie pojedynczej oprawy
Napięcie wejściowe AC	230 V
Częstotliwość	50 / 60 Hz



Napięcie wyjściowe	216 V
Moc max.	2,1 W
Moc DS	2,1 W
Moc BS	0,7 W
Głębokość	90 mm
Szerokość	19 mm
Wysokość	90 mm
Średnica montażowa	68 mm
Waga	0.3
Waga z opakowaniem	0.33
Przekrój przyłącza	2.5 mm ²
Wejście przełączające	Nie
Blokowanie świateł awaryjnych	Nie
Złącze akumulatora	Nie
Funkcja ściemniania	Nie
Strumień świetlny - praca sieciowa	140 lm
Strumień świetlny - praca awaryjna	140 lm
Kod taryfy celnej	94056180
Kraj pochodzenia	DEUTSCHLAND
EAN	4260349829922



RYSUNEK TECHNICZNY



Od: 29.06.2024 - Zastrzega się prawo do zmian technicznych i błędów.